

ОТЧЕТ О ПРИБЫЛЯХ И УБЫТКАХ ОТЧЕТНЫЙ ПЕРИОД 2 018 г.

Индекс: №2 - ОПУ

Периодичность: годовая

Представляют: организации публичного интереса по результатам финансового года

Куда представляется: в депозитарий финансовой отчетности в электронном формате посредством программного обеспечения

Срок представления: ежегодно не позднее 31 августа года, следующего за отчетным

Примечание: пояснение по заполнению отчета приведено в приложении к форме, предназначенной для сбора административных данных "Отчет о прибылях и убытках"

Наименование организации Государственное коммунальное предприятие на праве хозяйственного ведения "Шортандинская центральная районная больница"

за год, заканчивающийся 31 декабря 2018 года


тысячах тенге

Наименование показателей	Код строки	За отчетный период	За предыдущий период
1	2	3	4
Выручка	010	686 820,7	680 004,0
Себестоимость реализованных товаров и услуг	011	5 987,5	-
Валовая прибыль (строка 010 – строка 011)	012	680 833,3	680 004,0
Расходы по реализации	013	-	-
Административные расходы	014	737 967,9	865 370,0
Прочие расходы	015	-	-
Прочие доходы	016	59 810,5	171 591,1
Итого операционная прибыль (убыток) (+/- строки с 012 по 016)	020	2 675,9	(13 774,9)
Доходы по финансированию	021	-	-
Расходы по финансированию	022	-	-
Доля организации в прибыли (убытке) ассоциированных организаций и совместной деятельности, учитываемых по методу долевого участия	023	-	-
Прочие неоперационные доходы	024	-	-
Прочие неоперационные расходы	025	-	-
Прибыль (убыток) до налогообложения (+/- строки с 020 по 025)	100	2 675,9	(13 774,9)
Расходы по подоходному налогу	101	-	-
Прибыль (убыток) после налогообложения от продолжающейся деятельности (строка 100 – строка 101)	200	2 675,9	(13 774,9)
Прибыль (убыток) после налогообложения от прекращенной деятельности	201	-	-
Прибыль за год (строка 200 + строка 201) относимая на:	300	2 675,9	(13 774,9)
собственников материнской организации		-	-
долю неконтролирующих собственников		-	-
Прочая совокупная прибыль, всего (сумма строк с 410 по 420):	400	-	-
в том числе:			
Переоценка основных средств	410	-	-
Переоценка финансовых активов, имеющих в наличии для продажи	411	-	-
Доля в прочей совокупной прибыли (убытке) ассоциированных организаций и совместной деятельности, учитываемых по методу долевого участия	412	-	-
Актuarные прибыли (убытки) по пенсионным обязательствам	413	-	-
Эффект изменения в ставке подоходного налога на отсроченный налог дочерних организаций	414	-	-


тысячах тенге

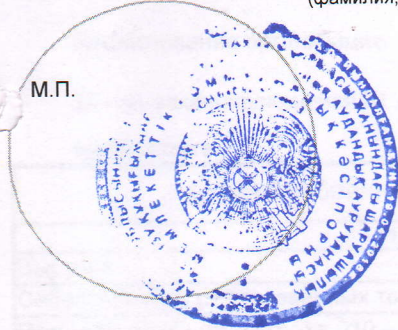
Наименование показателей	Код строки	За отчетный период	За предыдущий период
1	2	3	4
Общая совокупная прибыль относимая на:			
собственников материнской организации			
доля неконтролирующих собственников			
Прибыль на акцию:	600		
в том числе:			
Базовая прибыль на акцию:			
от продолжающейся деятельности			
от прекращенной деятельности			
Разводненная прибыль на акцию:			
от продолжающейся деятельности			
от прекращенной деятельности			

Руководитель Бутембаев Р. Д.
(фамилия, имя, отчество (при его наличии))


(подпись)

Главный бухгалтер Мустакимова Р. А.
(фамилия, имя, отчество (при его наличии))


(подпись)



001	2 875,9	113 774,81
002	2 875,9	113 774,81
003	2 875,9	113 774,81
004	2 875,9	113 774,81
005	2 875,9	113 774,81
006	2 875,9	113 774,81
007	2 875,9	113 774,81
008	2 875,9	113 774,81
009	2 875,9	113 774,81
010	2 875,9	113 774,81
011	2 875,9	113 774,81
012	2 875,9	113 774,81
013	2 875,9	113 774,81
014	2 875,9	113 774,81
015	2 875,9	113 774,81
016	2 875,9	113 774,81
017	2 875,9	113 774,81
018	2 875,9	113 774,81
019	2 875,9	113 774,81
020	2 875,9	113 774,81
021	2 875,9	113 774,81
022	2 875,9	113 774,81
023	2 875,9	113 774,81
024	2 875,9	113 774,81
025	2 875,9	113 774,81
026	2 875,9	113 774,81
027	2 875,9	113 774,81
028	2 875,9	113 774,81
029	2 875,9	113 774,81
030	2 875,9	113 774,81
031	2 875,9	113 774,81
032	2 875,9	113 774,81
033	2 875,9	113 774,81
034	2 875,9	113 774,81
035	2 875,9	113 774,81
036	2 875,9	113 774,81
037	2 875,9	113 774,81
038	2 875,9	113 774,81
039	2 875,9	113 774,81
040	2 875,9	113 774,81
041	2 875,9	113 774,81
042	2 875,9	113 774,81
043	2 875,9	113 774,81
044	2 875,9	113 774,81
045	2 875,9	113 774,81
046	2 875,9	113 774,81
047	2 875,9	113 774,81
048	2 875,9	113 774,81
049	2 875,9	113 774,81
050	2 875,9	113 774,81